

# CIERRE 2018

## SMA

### Servicio Móvil Avanzado



2017



2018

PREPAGO 11.25 Millones

71.4%

POSPAGO 4.48 Millones

28.4%

TTUP 37.7 Mil

0.2%

## STF

### Servicio Telefonía Fija



Millones



Millones

14.40%

Densidad

13.87%

Densidad


16.711

TTUP


15.626

## SAI

### Servicio Acceso Internet




FIJO




2017  
63.1%

Densidad Total

2018  
66.4%



MÓVIL



## SAVS

### Servicio Audio y Video por Suscripción



29.72%



27.74%

Densidad