

SERVICIO MÓVIL AVANZADO (SMA)

LÍNEAS ACTIVAS DEL SMA POR SERVICIO




6,12 MILLONES

Líneas activas sólo de VOZ



9 MILLONES

Líneas activas que tienen voz y datos (SMARTPHONES)



484 MIL

Líneas activas, sólo de INTERNET



368 MIL

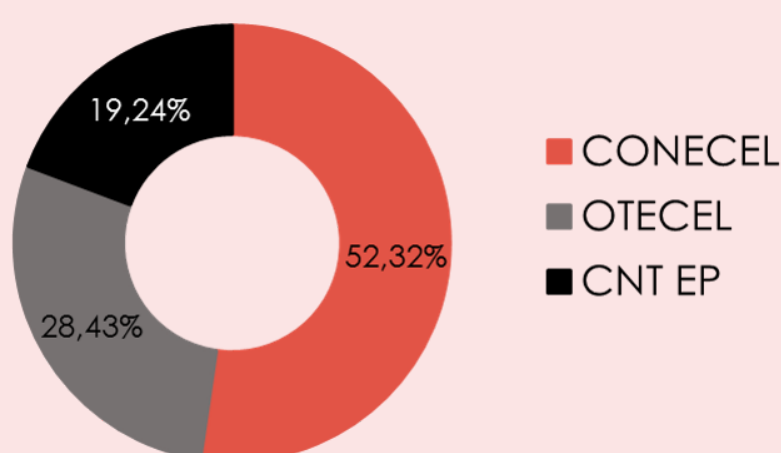
Líneas activas de DATOS (M2M)

Fuente ARCOTEL- JUN 2019

PARTICIPACIÓN DEL SMA

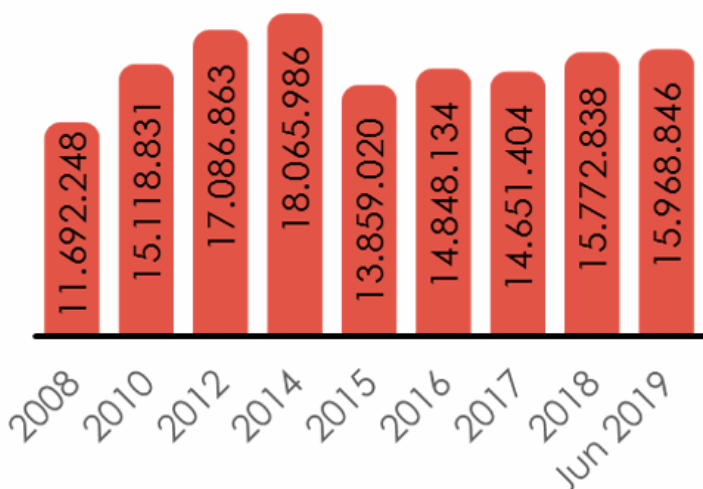
De los 3 prestadores del SMA registrados, la empresa CONECEL S.A. posee la mayor participación con el

52,32%



Fuente ARCOTEL- JUN 2019

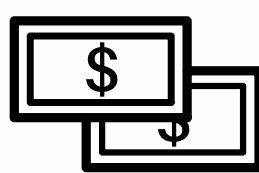
CRECIMIENTO DEL SMA



En agosto de 2014 se alcanza el mayor número de líneas activas, registrando 18.065.986 líneas.

LÍNEAS POR MODALIDAD

PREPAGO



11,50

MILLONES

Líneas activas

POSPAGO



4,43

MILLONES

Líneas activas

TTUPs



37,80

MIL

Líneas activas

Fuente ARCOTEL- JUN 2019

LÍNEAS ACTIVAS DEL SMA POR TECNOLOGÍA

GSM



1,99 MILLONES

Líneas activas registradas en tecnología GSM

UMTS



3,80 MILLONES

Líneas activas registradas en tecnología UMTS

HSPA+



2,22 MILLONES

Líneas activas registradas en tecnología HSPA+

LTE



7,96 MILLONES

Líneas activas registradas en tecnología LTE

Fuente ARCOTEL- JUN 2019

TENENCIA TELÉFONO CELULAR



En 2017, el 58,5% de la población de 5 años y más tiene al menos un celular activado, 8,1 puntos más que lo registrado en el 2012 (50,4%).

Fuente INEC- ENEMDU - TIC 2017