

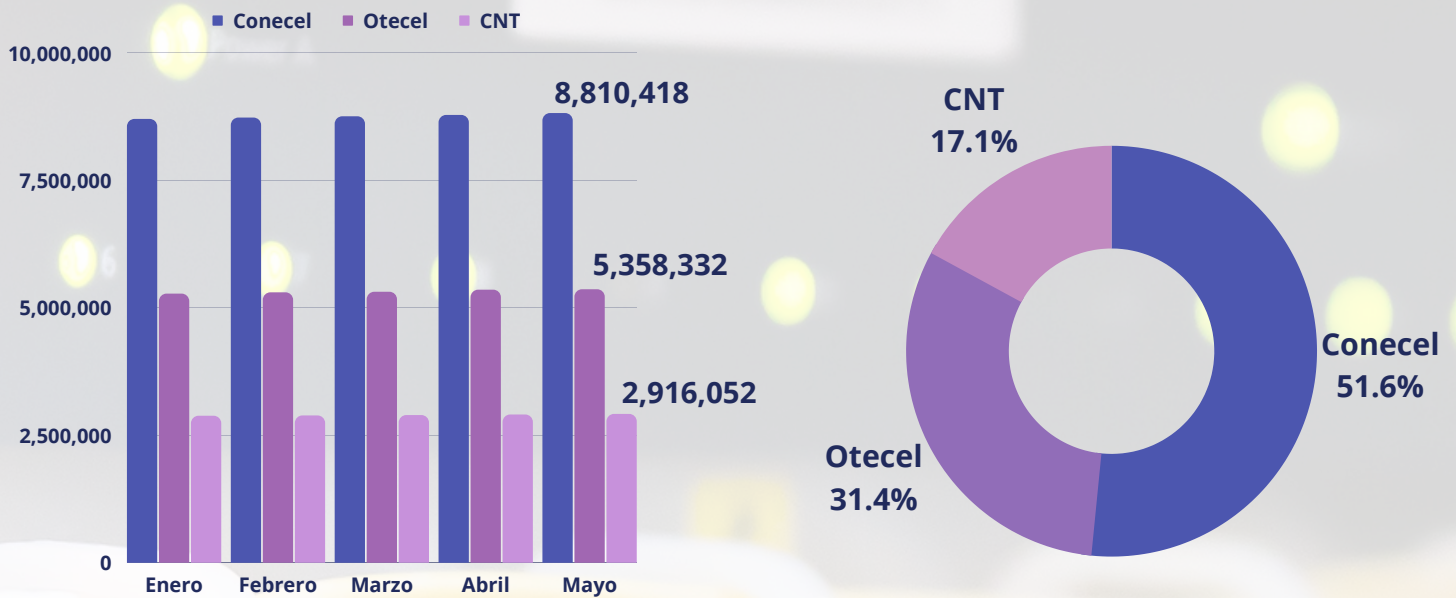
# REPORTE ESTADÍSTICO MENSUAL

MAYO 2022 | NRO. 03

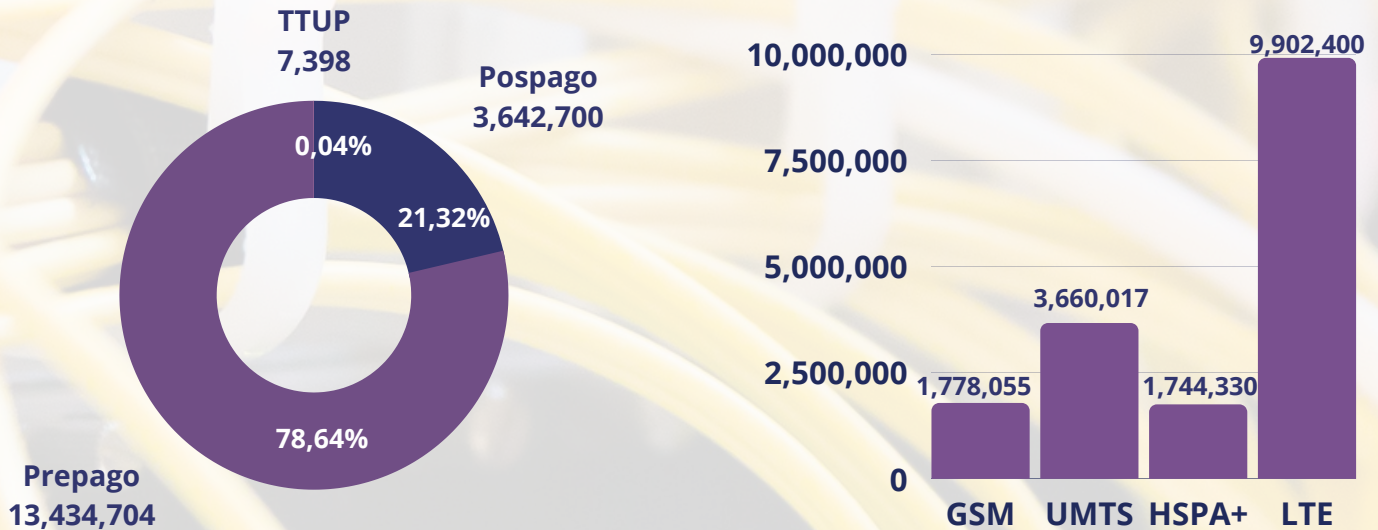


# SERVICIO MÓVIL AVANZADO (SMA)

## Número de líneas activas y participación de mercado



## Número de líneas activas por modalidad y tecnología



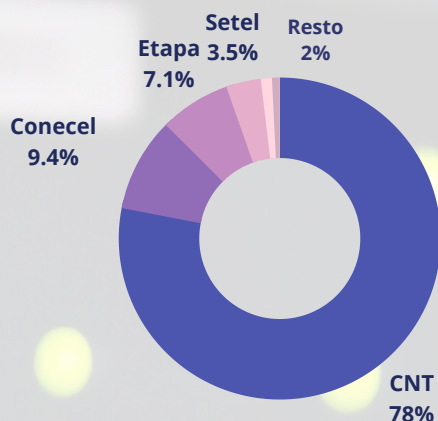
# SERVICIO DE TELEFONÍA FIJA (STF)

Número de líneas instaladas  
**1,755,225**



\*Incluye TTUP

## Participación de mercado



## Provincias con mayor número de líneas instaladas



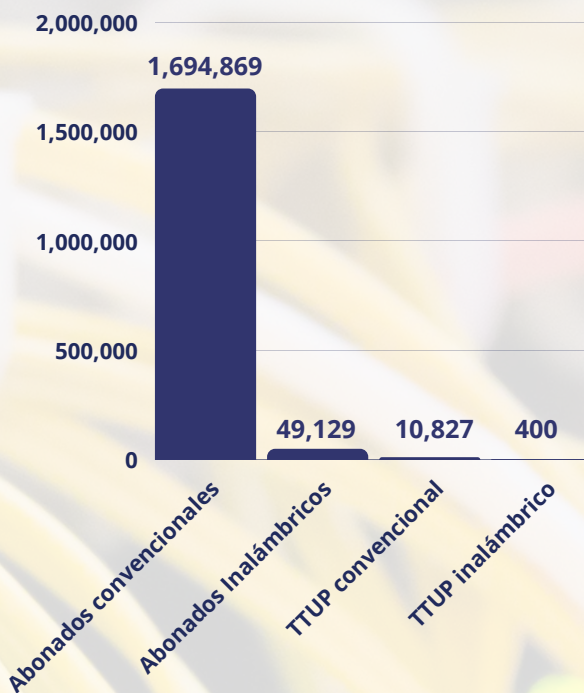
Pichincha  
**35%**

Guayas  
**23%**

Resto del país

**42%**

## Número de líneas por tipo de acceso




# SERVICIO DE ACCESO A INTERNET (SAI)\*

## Número de suscriptores de internet fijo y móvil



2,505,206



10,334,391

## Provincias con mayor número de suscriptores



30%  
Pichincha

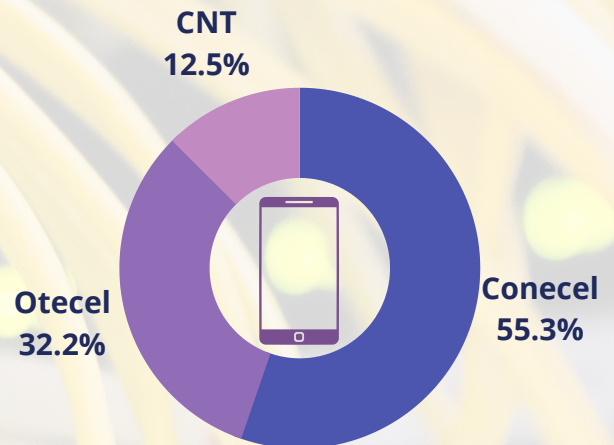
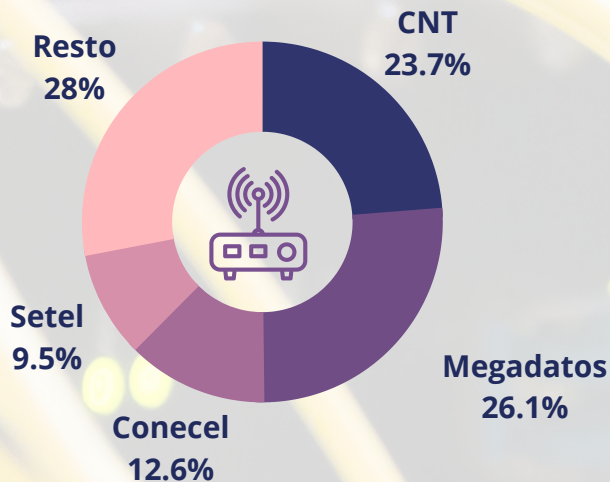


29%  
Guayas

Resto del país

41%

## Participación de mercado en internet fijo y móvil



\*Información trimestral. Datos de marzo 2022

# SERVICIO DE AUDIO Y VÍDEO POR SUSCRIPCIÓN (AVS)\*

## Número de suscriptores y penetración en hogares



**720,607**  
suscriptores a nivel nacional



**15.22%**

15 de cada 100 hogares cuentan con televisión pagada

## Provincias con mayor número de suscriptores



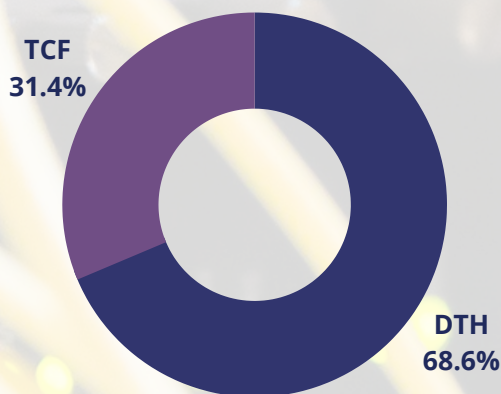
**26%**  
Guayas



**22%**  
Pichincha

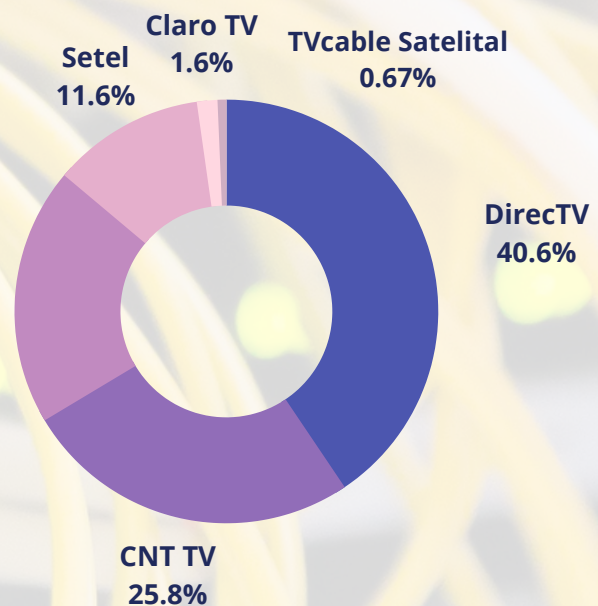
**52%**  
Resto del país

## Porcentaje de suscriptores por tecnología



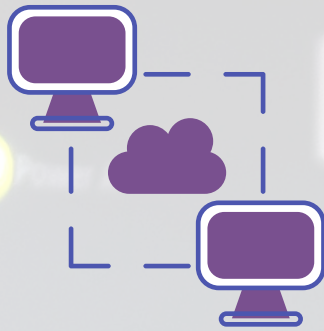
DTH: Televisión Codificada Satelital  
TCF: Televisión por Cable Físico

## Participación de mercado



\*Información trimestral. Datos de marzo 2022

## SERVICIO PORTADOR (SPT)



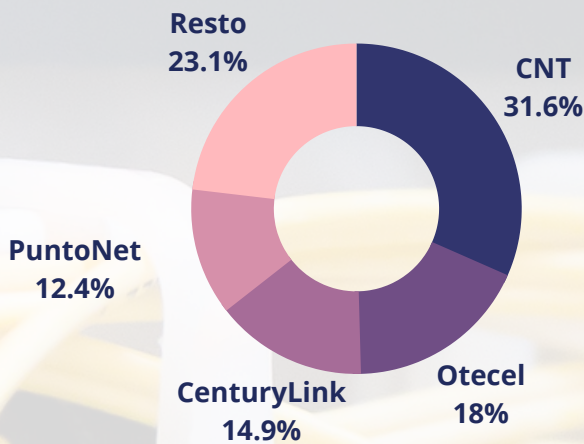
Número de abonados:

**3,216**

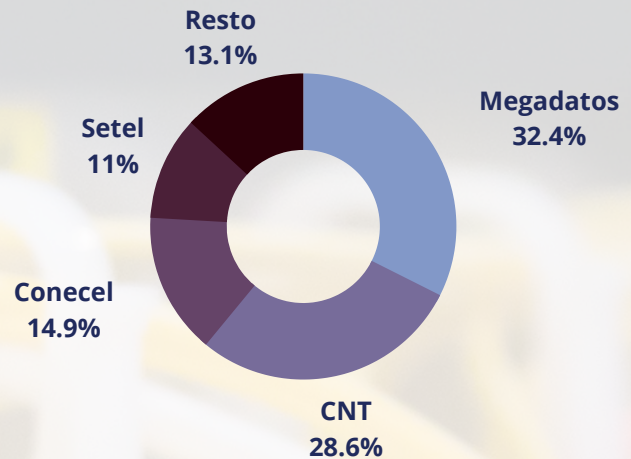
Número de enlaces:

**2,102,376**

### Participación de mercado

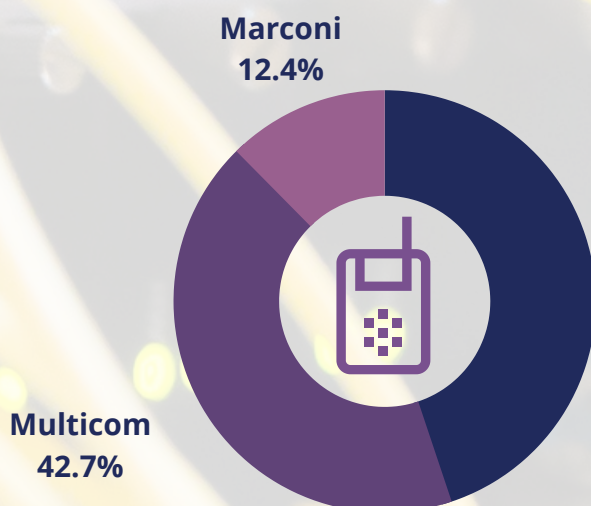


### Porcentaje de enlaces por prestador



## SERVICIO TRONCALIZADO (STRC)\*

### Participación de mercado



Número de abonados

**761**

Número de terminales

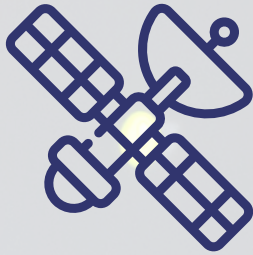
**7.588**

\*Información trimestral. Datos de marzo 2022

# SERVICIOS FINALES POR SATÉLITE\*

Número de abonados:


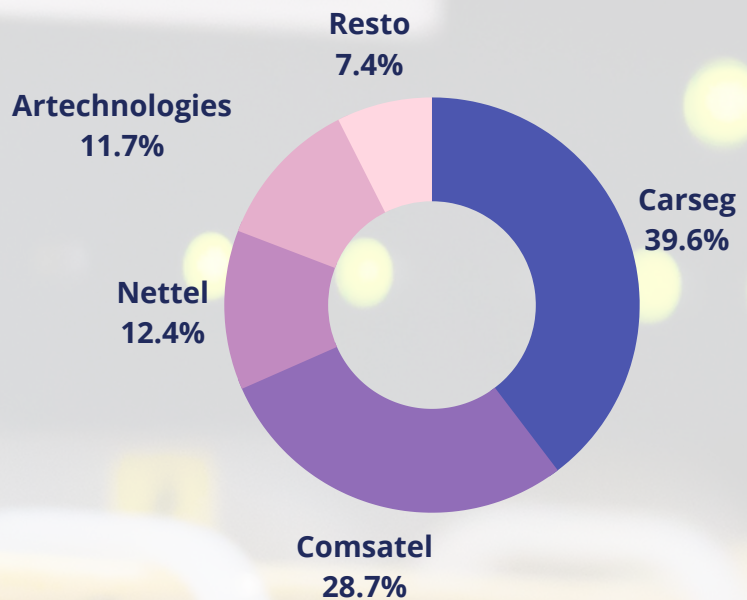
**1.321**



Número de terminales:

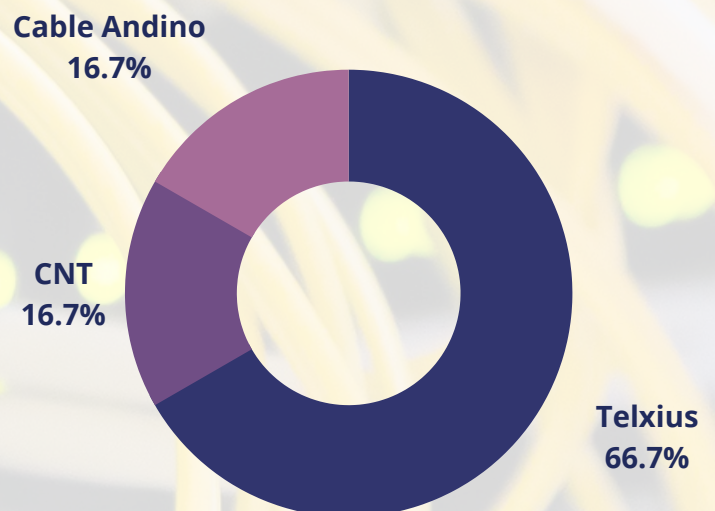
**2.028**

Participación de mercado



# SERVICIO DE CABLE SUBMARINO\*


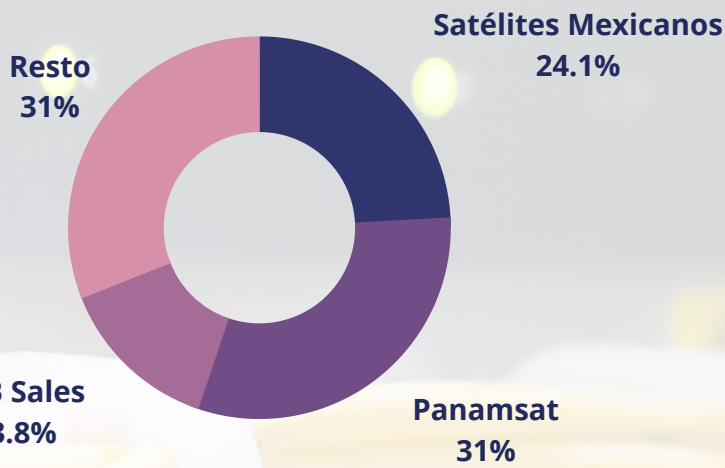
Participación de mercado



\*Información trimestral. Datos de marzo 2022

# SERVICIO DE SEGMENTO ESPACIAL\*

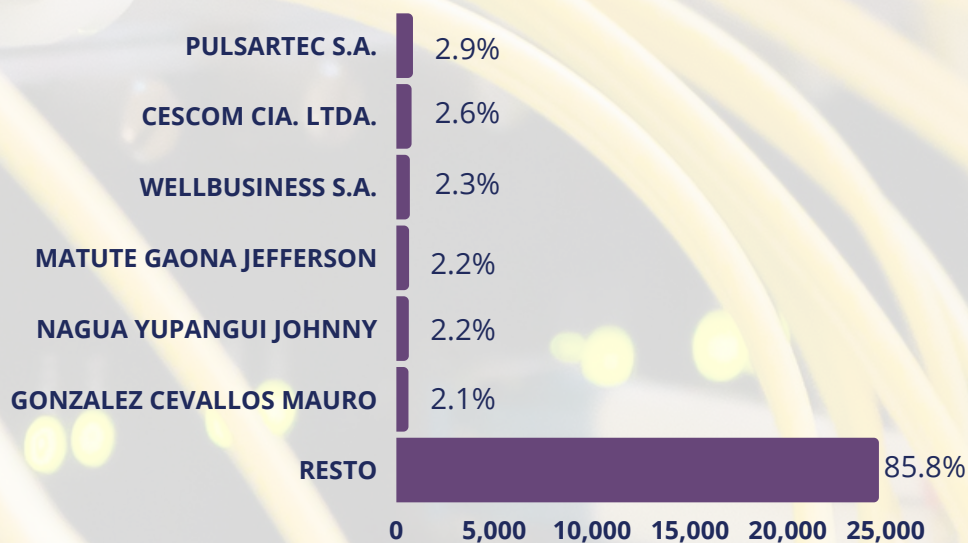
## Participación de mercado



\*Información trimestral. Datos de marzo 2022

# SISTEMAS COMUNALES

## Participación de mercado

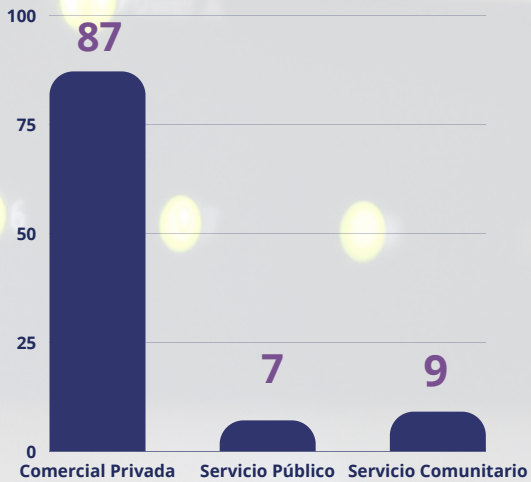




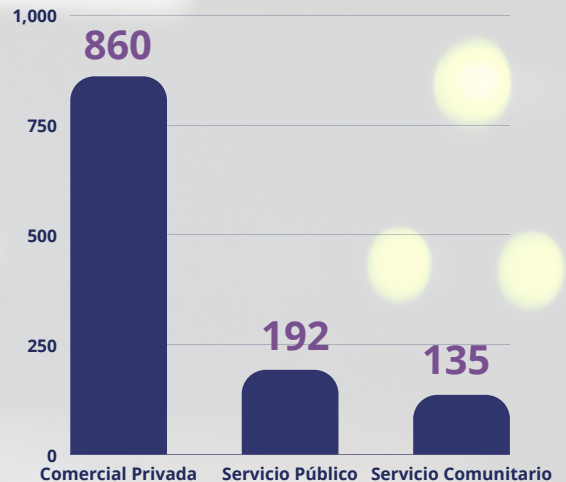
# RADIODIFUSIÓN SONORA Y TELEVISIÓN ABIERTA

## Número de estaciones

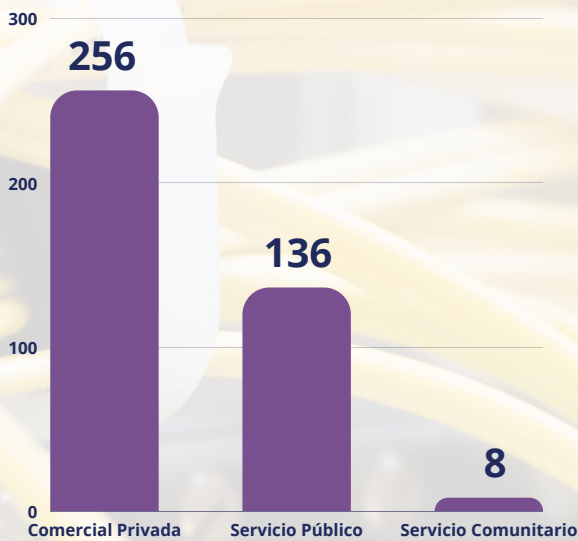
### Radio AM



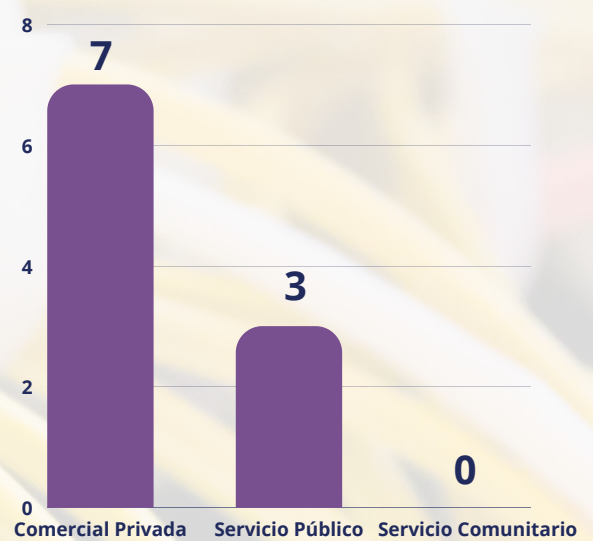
### Radio FM



### TV Abierta Analógica



### TV Digital



Dr. Andrés Jácome  
**Director Ejecutivo**

Mgs. Eduardo Sánchez  
**Coordinador Técnico  
de Regulación**

Econ. Carolina Carrera  
**Directora de Estudios,  
Análisis Estadístico y de  
Mercado**

**Equipo de estadística:**

- Ing. Lourdes Ruiz
- Ing. Samantha Santacruz

**Para mayor información, búscanos en:**

**[www.arcotel.gob.ec](http://www.arcotel.gob.ec)**

**@Arcotel\_Ec**