

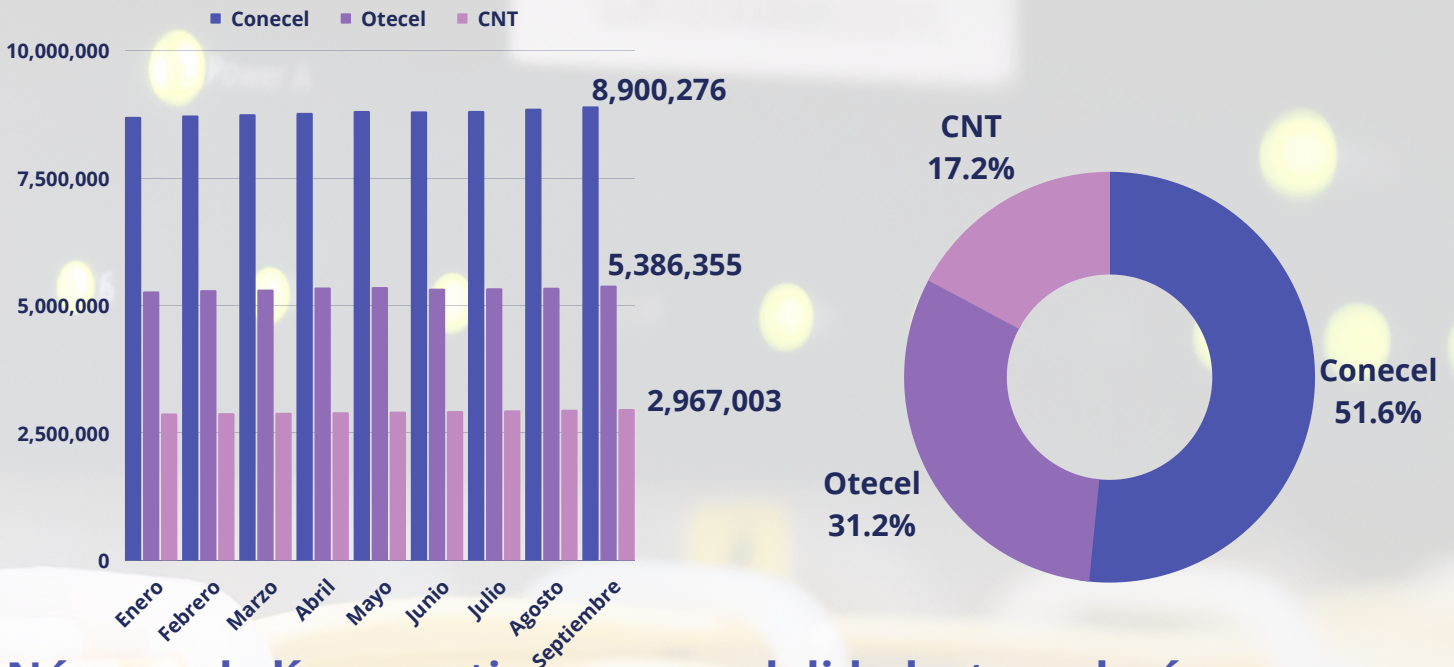
# REPORTE ESTADÍSTICO MENSUAL

SEPTIEMBRE 2022 | NRO. 07

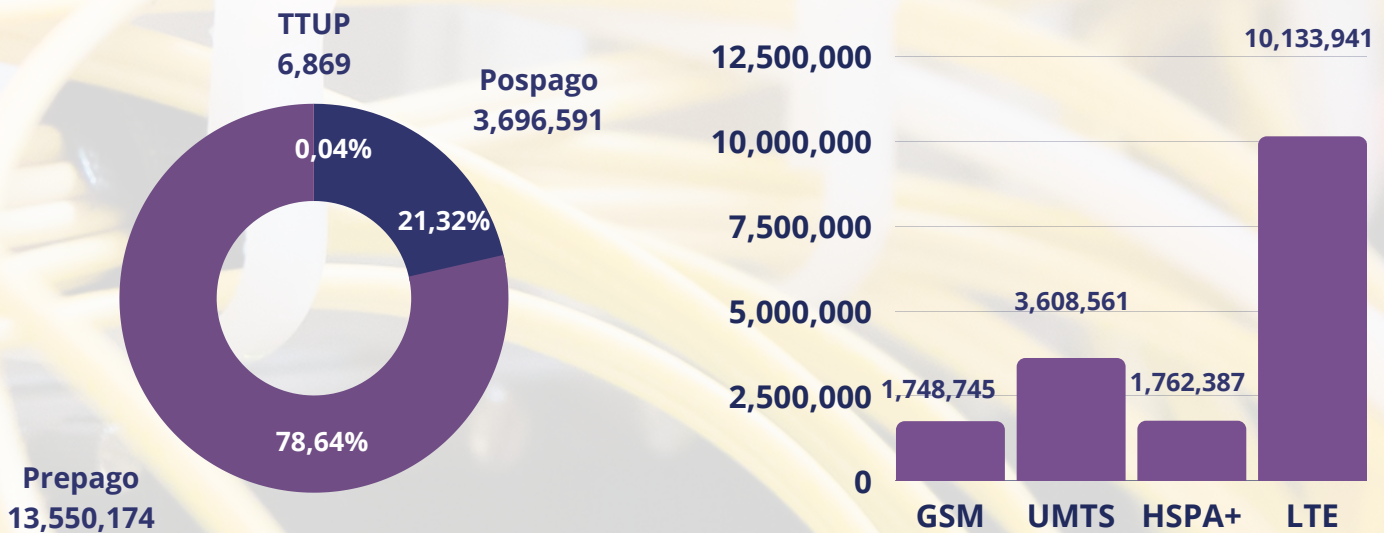


# SERVICIO MÓVIL AVANZADO (SMA)

## Número de líneas activas y participación de mercado



## Número de líneas activas por modalidad y tecnología





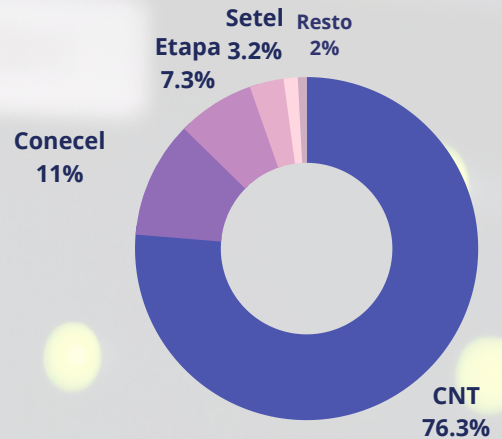
# SERVICIO DE TELEFONÍA FIJA (STF)

Número de líneas instaladas  
**1,682,178**



\*Incluye TTUP

Participación de mercado



Provincias con mayor número de líneas instaladas



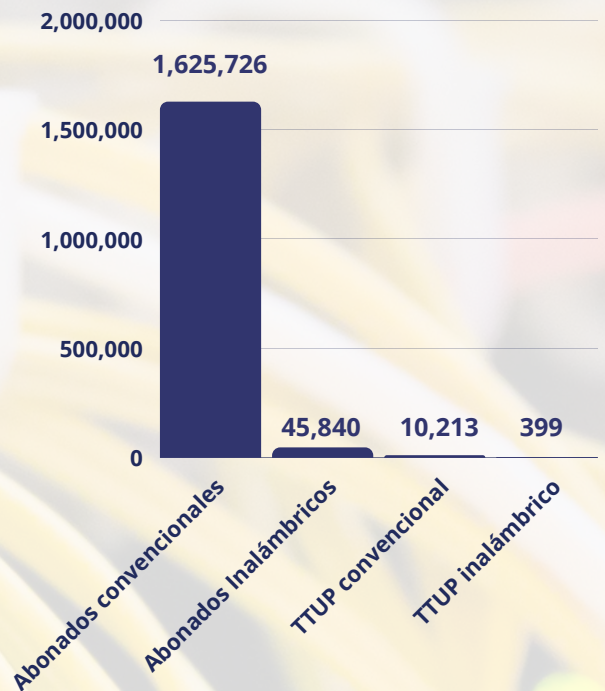
Pichincha  
**36%**

Guayas  
**23%**

Resto del país

**41%**

Número de líneas por tipo de acceso




# SERVICIO DE ACCESO A INTERNET (SAI)\*

## Número de suscriptores de internet fijo y móvil



2,649,439



10,554,707

## Provincias con mayor número de suscriptores



29%  
Pichincha

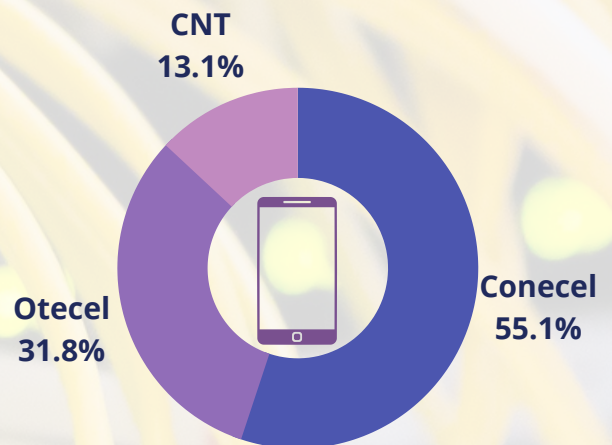
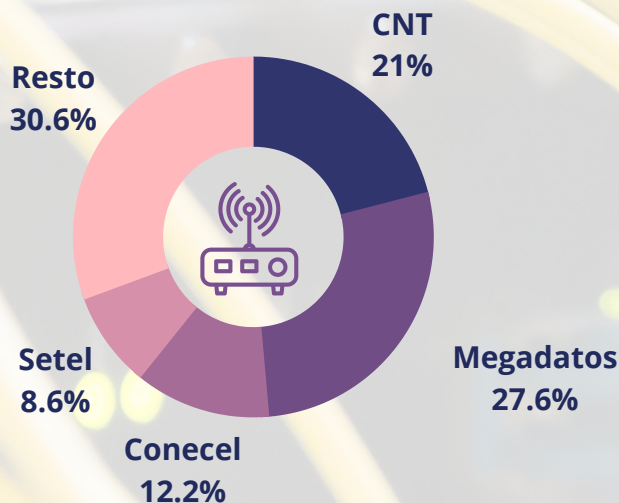


29%  
Guayas

Resto del país

42%

## Participación de mercado en internet fijo y móvil



\*Información trimestral. Datos de septiembre 2022



# SERVICIO DE AUDIO Y VÍDEO POR SUSCRIPCIÓN (AVS)\*

## Número de suscriptores y penetración en hogares



**562,778**

suscriptores a nivel nacional



**12%**

12 de cada 100 hogares cuentan con televisión pagada

## Provincias con mayor número de suscriptores



**26%**  
Guayas



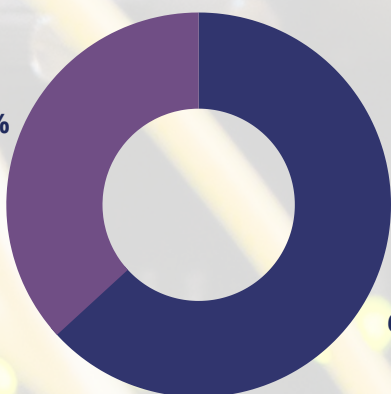
**22%**  
Pichincha

Resto del país

**52%**

## Porcentaje de suscriptores por tecnología

TCF  
36.8%

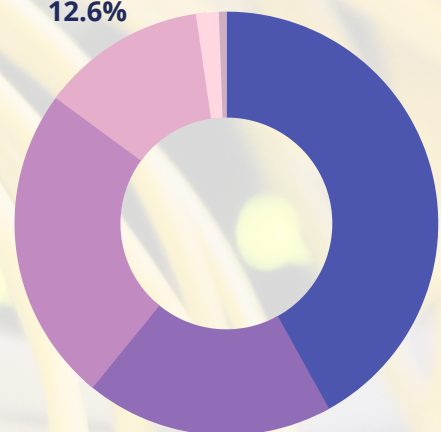


DTH  
63.2%

DTH: Televisión Codificada Satelital  
TCF: Televisión por Cable Físico

## Participación de mercado

Setel 12.6%  
Claro TV 1.7%  
TVcable Satelital 0.67%



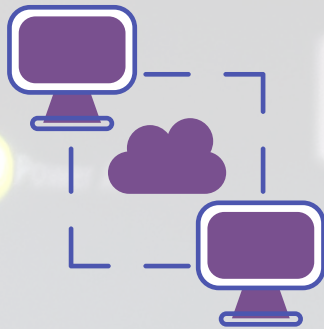
DirecTV  
41.9%

Sistemas locales  
24.2%

CNT TV  
18.9%

\*Información trimestral. Datos de septiembre 2022

## SERVICIO PORTADOR (SPT)



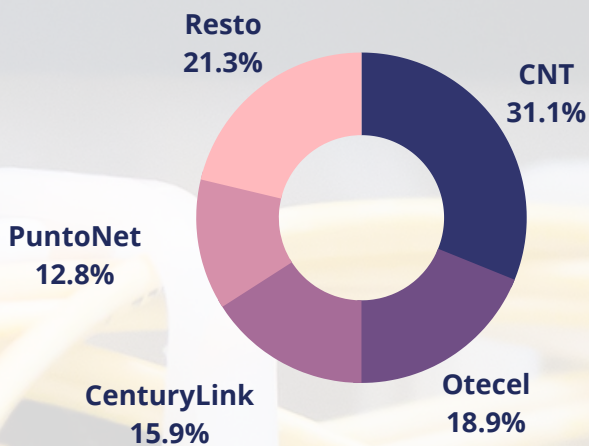
Número de abonados:

**3,088**

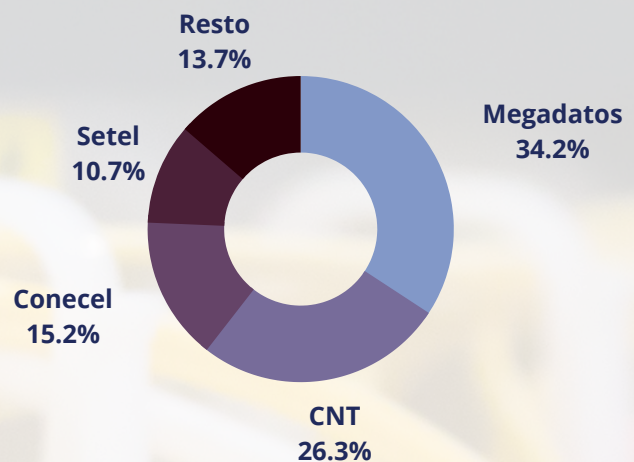
Número de enlaces:

**2,138,233**

Participación de mercado

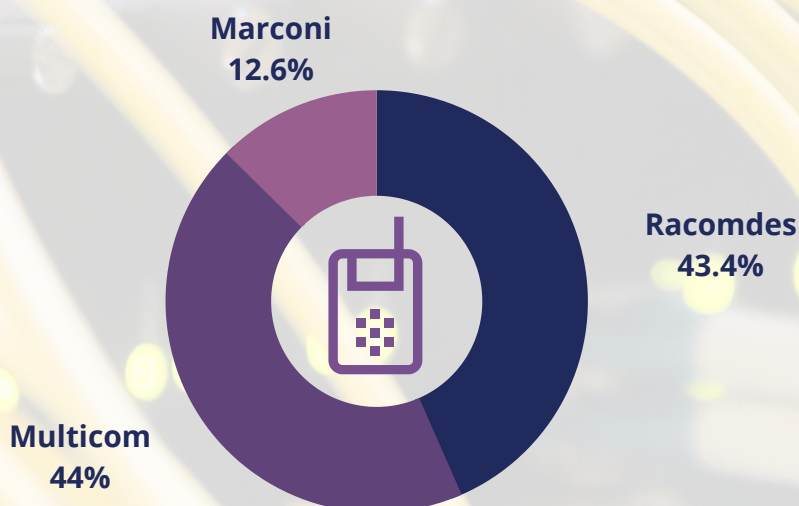


Porcentaje de enlaces por prestador



## SERVICIO TRONCALIZADO (STRC)\*

Participación de mercado



Número de abonados

**725**

Número de terminales

**7.321**

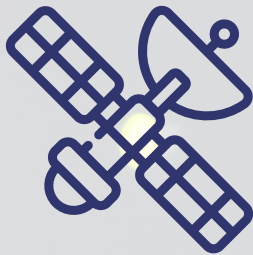
\*Información trimestral. Datos de septiembre 2022



# SERVICIOS FINALES POR SATÉLITE\*

Número de abonados:


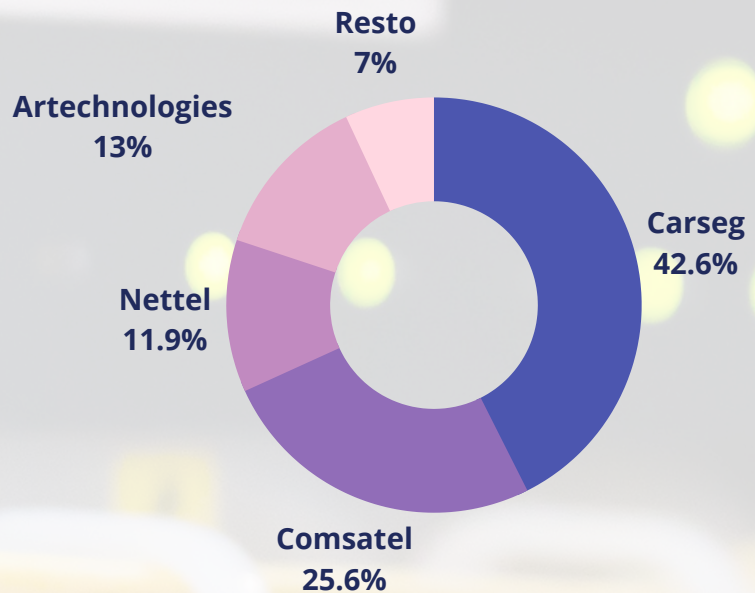
**1.325**



Número de terminales:

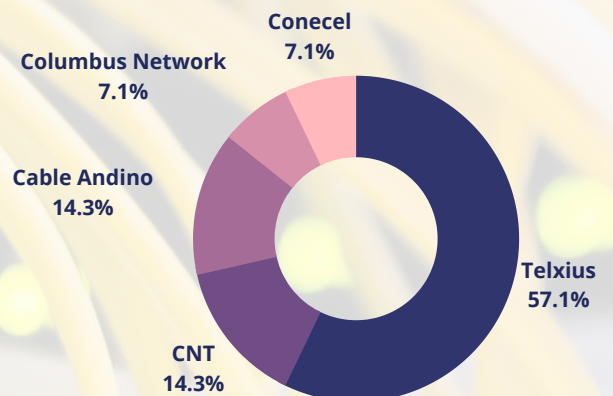
**2.013**

Participación de mercado



# SERVICIO DE CABLE SUBMARINO\*

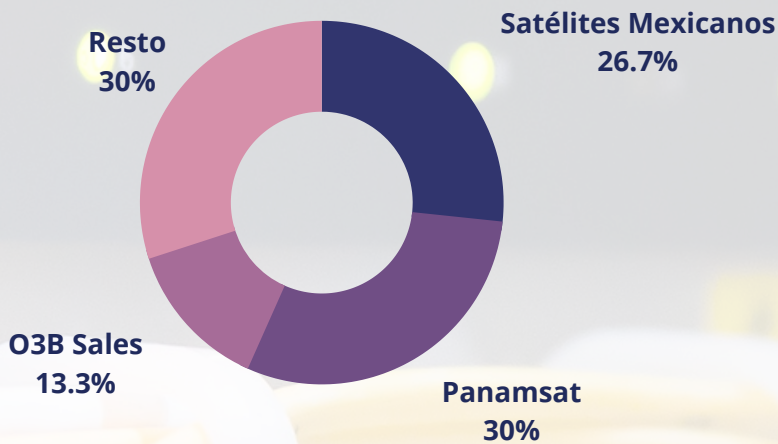
Participación de mercado



\*Información trimestral. Datos de septiembre 2022

# SERVICIO DE SEGMENTO ESPACIAL\*

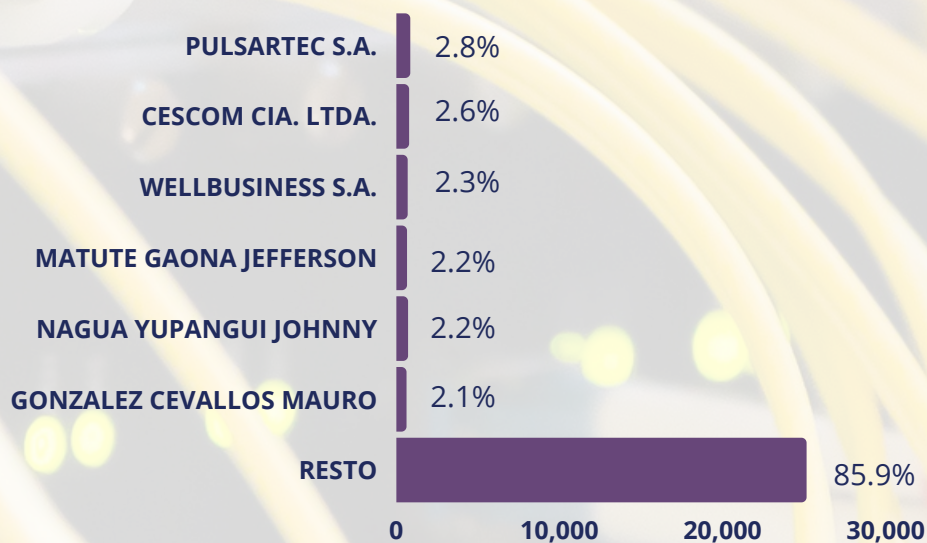
## Participación de mercado



\*Información trimestral. Datos de septiembre 2022

# SISTEMAS COMUNALES

## Participación de mercado

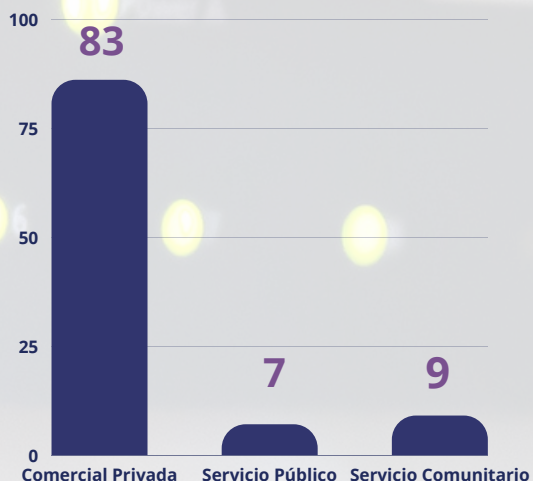




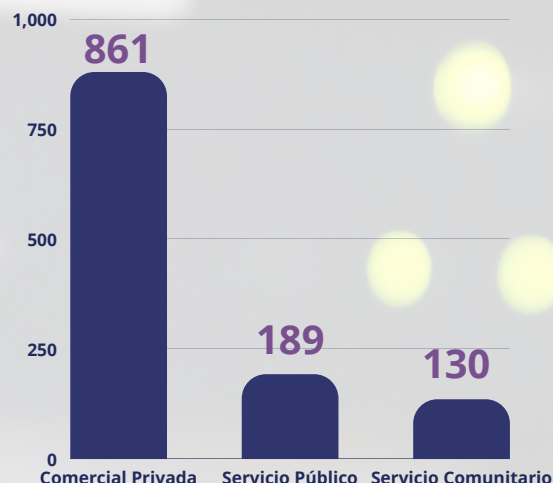
# RADIODIFUSIÓN SONORA Y TELEVISIÓN ABIERTA

## Número de estaciones

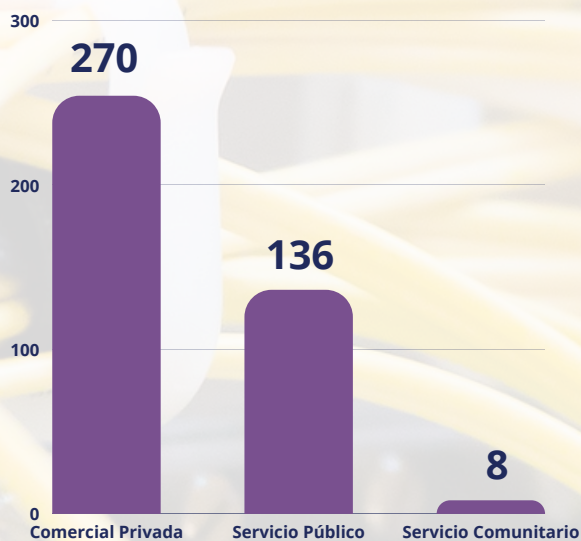
### Radio AM



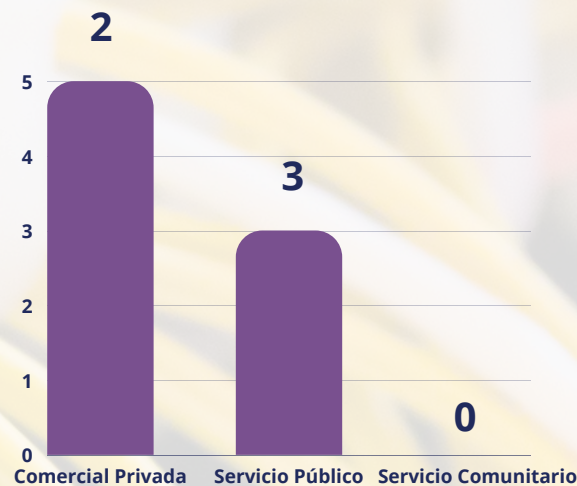
### Radio FM



### TV Abierta Analógica



### TV Digital



Dr. Juan Carlos Soria  
**Director Ejecutivo (e)**

Dr. Manuel Jacho  
**Coordinador Técnico  
de Regulación**

Econ. Hernán Chaves  
**Director de Estudios,  
Análisis Estadístico y de  
Mercado**

**Equipo de estadística:**

- Ing. Lourdes Ruiz
- Ing. David Guaygua

Para mayor información, búscanos en:

[www.arcotel.gob.ec](http://www.arcotel.gob.ec)

@Arcotel\_Ec