

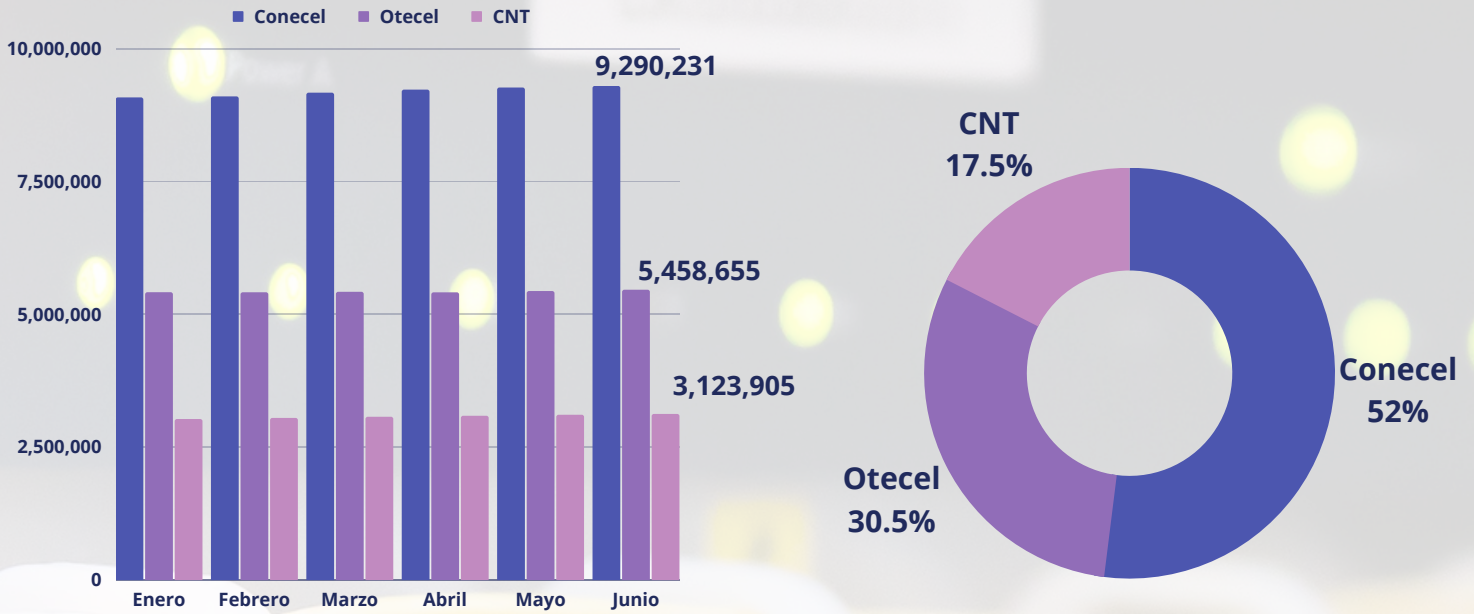
# REPORTE ESTADÍSTICO MENSUAL

JUNIO 2023 | NRO. 6

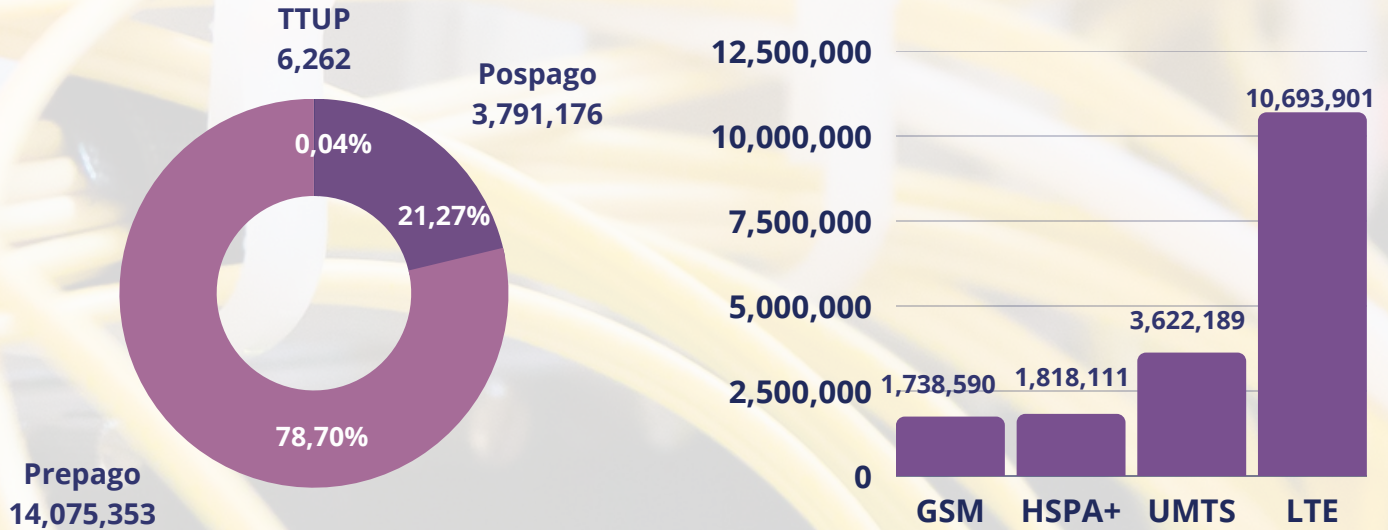


# SERVICIO MÓVIL AVANZADO (SMA)

## Número de líneas activas y participación de mercado



## Número de líneas activas por modalidad y tecnología





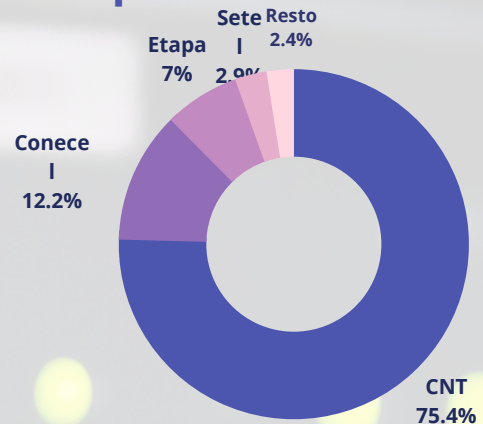
# SERVICIO DE TELEFONÍA FIJA (STF)

Número de líneas instaladas  
**1,547,376**



\*Incluye TTUP

## Participación de mercado



## Provincias con mayor número de líneas instaladas



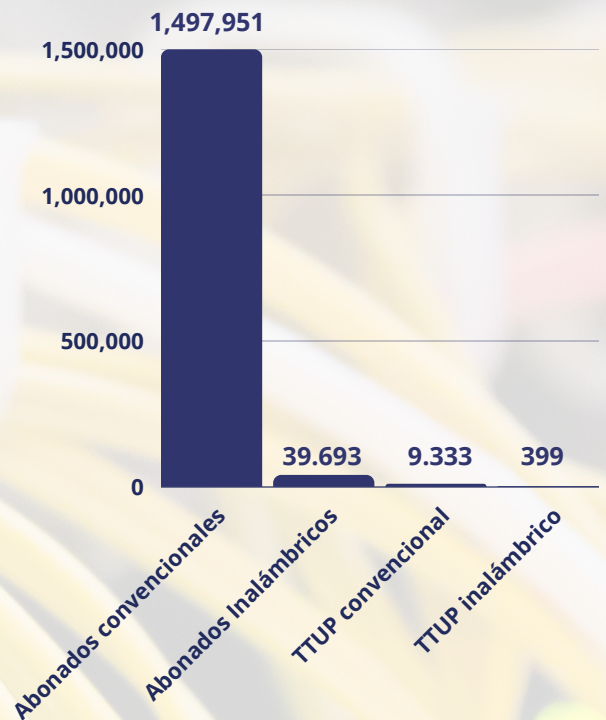
Pichincha  
**37%**

Guayas  
**23%**

Resto del país

**40%**

## Número de líneas por tipo de acceso




# SERVICIO DE ACCESO A INTERNET (SAI)\*

Número de suscriptores de internet fijo y móvil



2,798,851



10,938,031

Provincias con mayor número de suscriptores



29%  
Pichincha

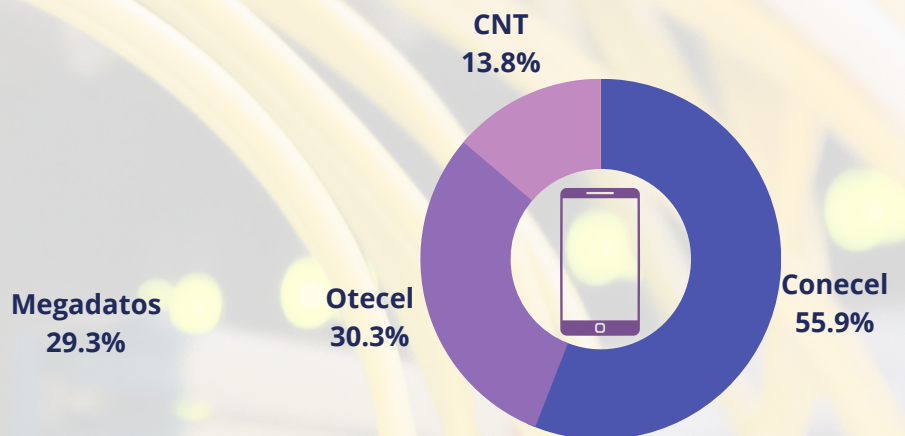
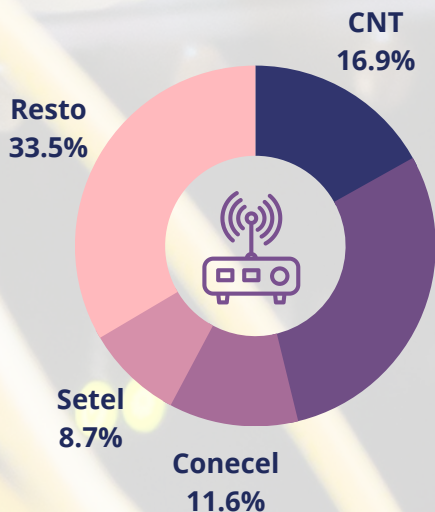


29%  
Guayas

Resto del país

42%

Participación de mercado en internet fijo y móvil



\*Información trimestral. Datos de junio 2023



# SERVICIO DE AUDIO Y VÍDEO POR SUSCRIPCIÓN (AVS)\*

## Número de suscriptores y penetración en hogares



**500,113**  
suscriptores a nivel nacional



**10%**

10 de cada 100 hogares cuentan con televisión pagada

## Provincias con mayor número de suscriptores



**27%**  
Guayas



**23%**  
Pichincha

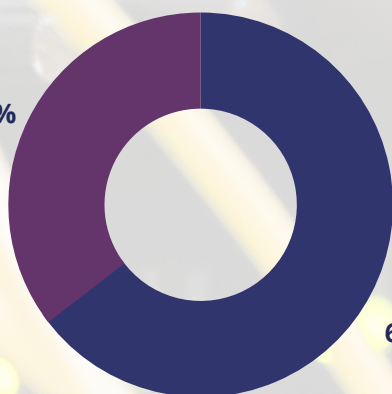
**Resto del país**

**50%**

Resto del país

## Porcentaje de suscriptores por tecnología

TCF  
35.4%

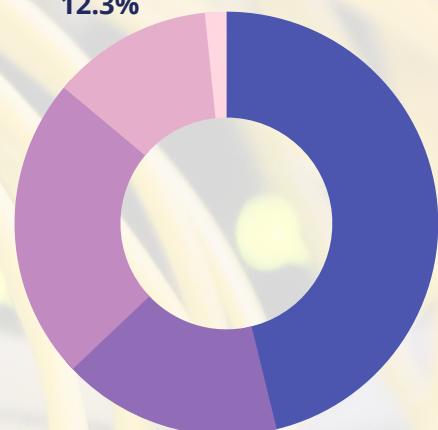


DTH  
64.6%

DTH: Televisión Codificada Satelital  
TCF: Televisión por Cable Físico

## Participación de mercado

Setel  
12.3%

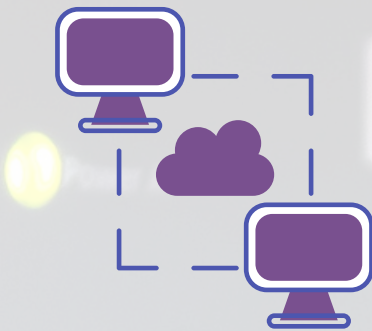


DirecTV  
46.2%

CNT TV  
16.8%

\*Información trimestral. Datos de junio 2023

## SERVICIO PORTADOR (SPT)



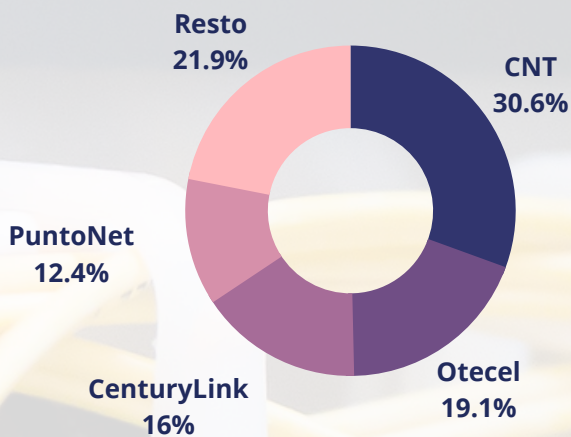
Número de abonados:

**3,080**

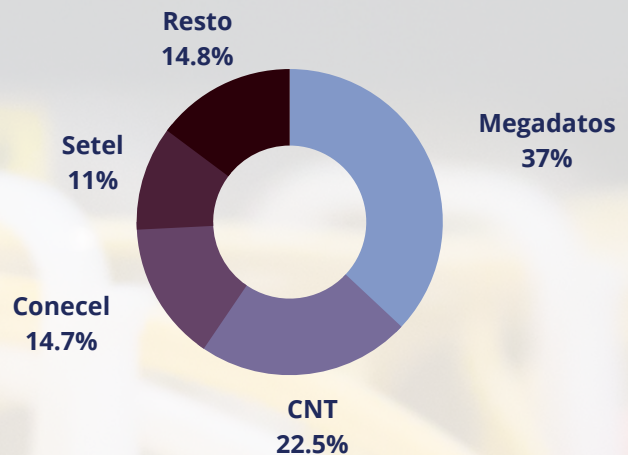
Número de enlaces:

**2,217,919**

Participación de mercado

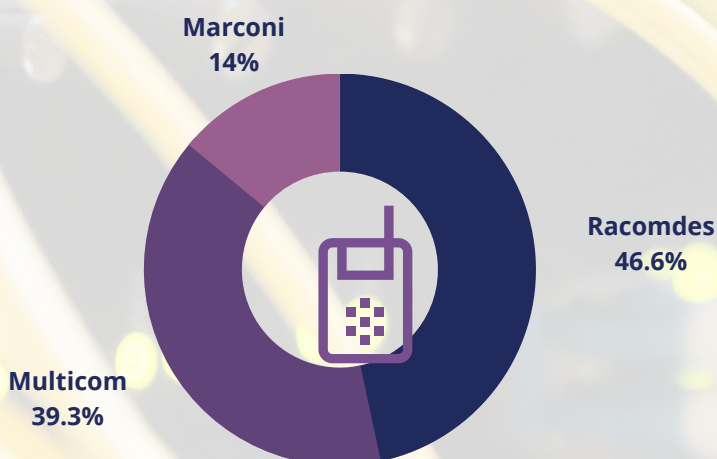


Porcentaje de enlaces por prestador



## SERVICIO TRONCALIZADO (STRC)\*

Participación de mercado



Número de abonados

**610**

Número de terminales

**7.064**

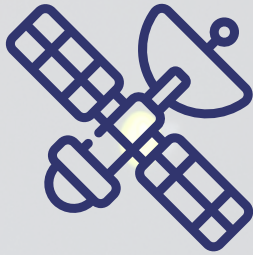
\*Información trimestral. Datos de junio 2023



# SERVICIOS FINALES POR SATÉLITE\*

Número de abonados:


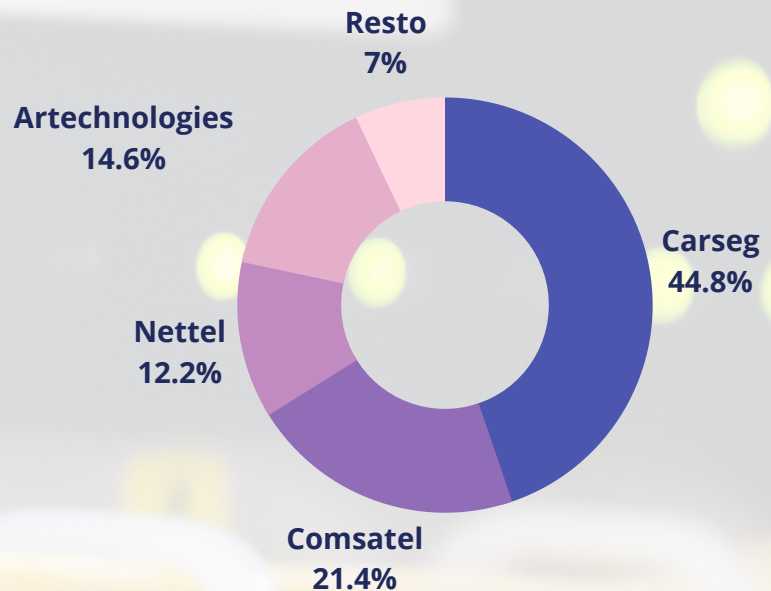
**1.321**



Número de terminales:

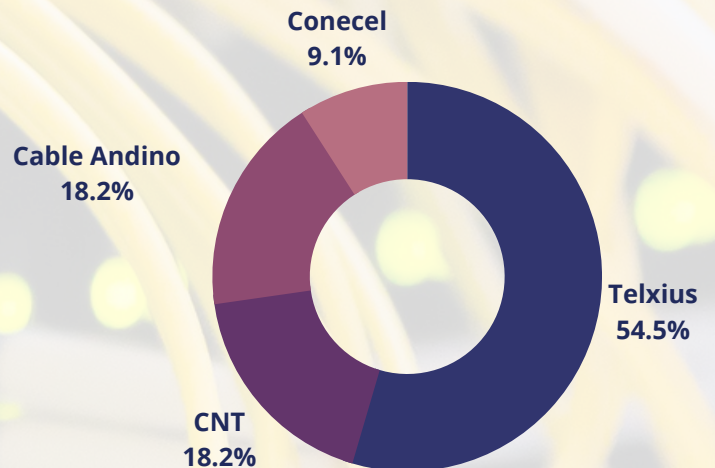
**1.958**

Participación de mercado



# SERVICIO DE CABLE SUBMARINO\*

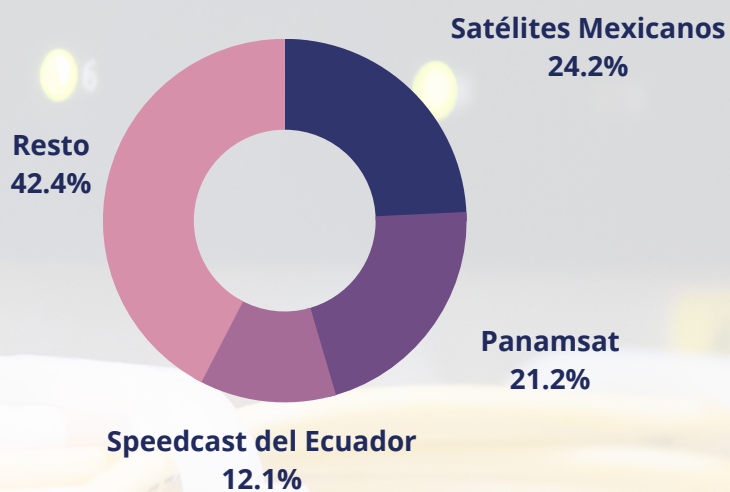
Participación de mercado



\*Información trimestral. Datos de junio 2023

# SERVICIO DE SEGMENTO ESPACIAL\*

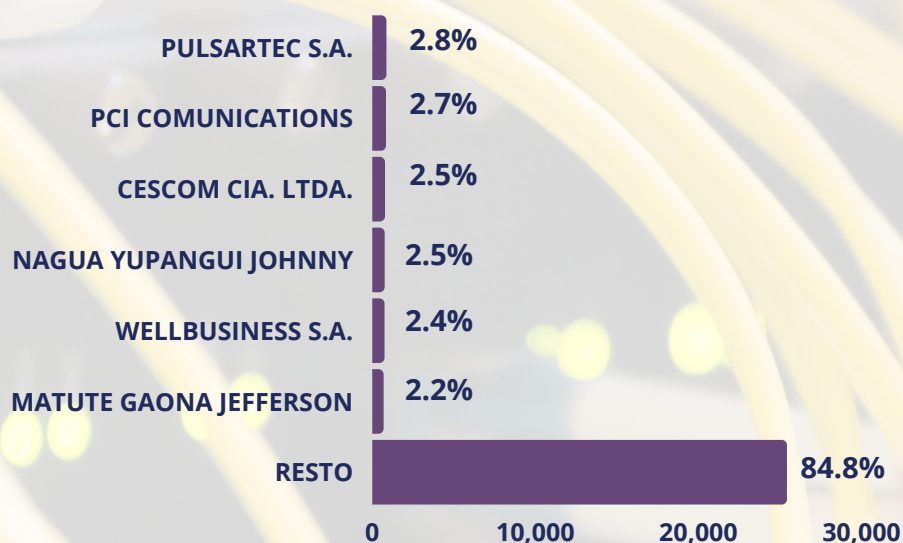
## Participación de mercado



\*Información trimestral. Datos de junio 2023

# SISTEMAS COMUNALES

## Participación de mercado

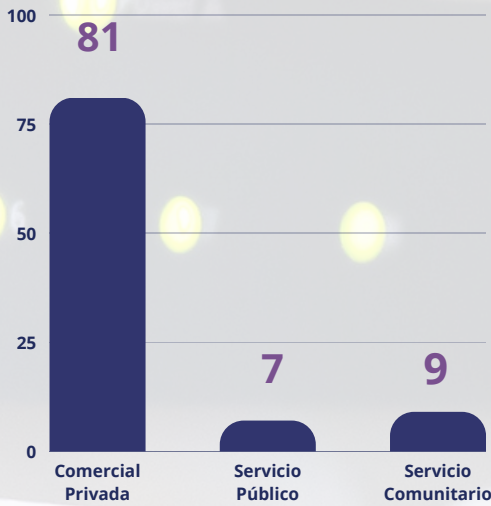




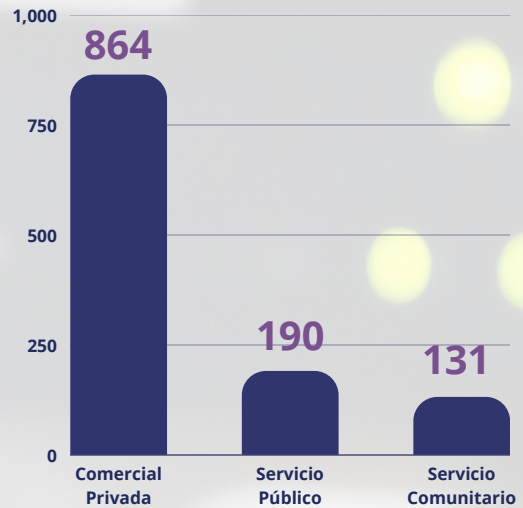
# RADIODIFUSIÓN SONORA Y TELEVISIÓN ABIERTA

## Número de estaciones

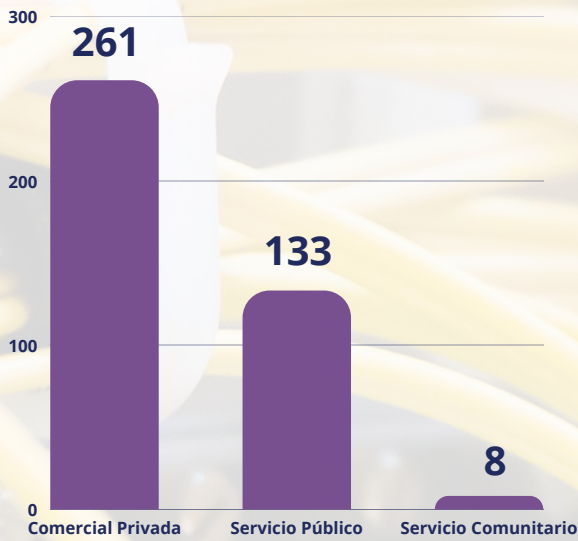
### Radio AM



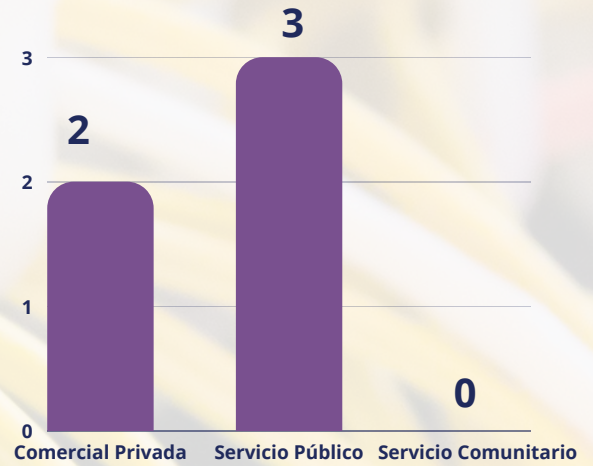
### Radio FM



### TV Abierta Analógica



### TV Digital



Dr. Juan Carlos Soria  
**Director Ejecutivo**

Dr. Manuel Jacho  
**Coordinador Técnico  
de Regulación**

Econ. Hernán Chaves  
**Director de Estudios,  
Análisis Estadístico y de  
Mercado**

**Equipo de estadística:**

- Ing. Lourdes Ruiz
- Ing. David Guaygua

Para mayor información, búscanos en:

[www.arcotel.gob.ec](http://www.arcotel.gob.ec)

@Arcotel\_Ec