

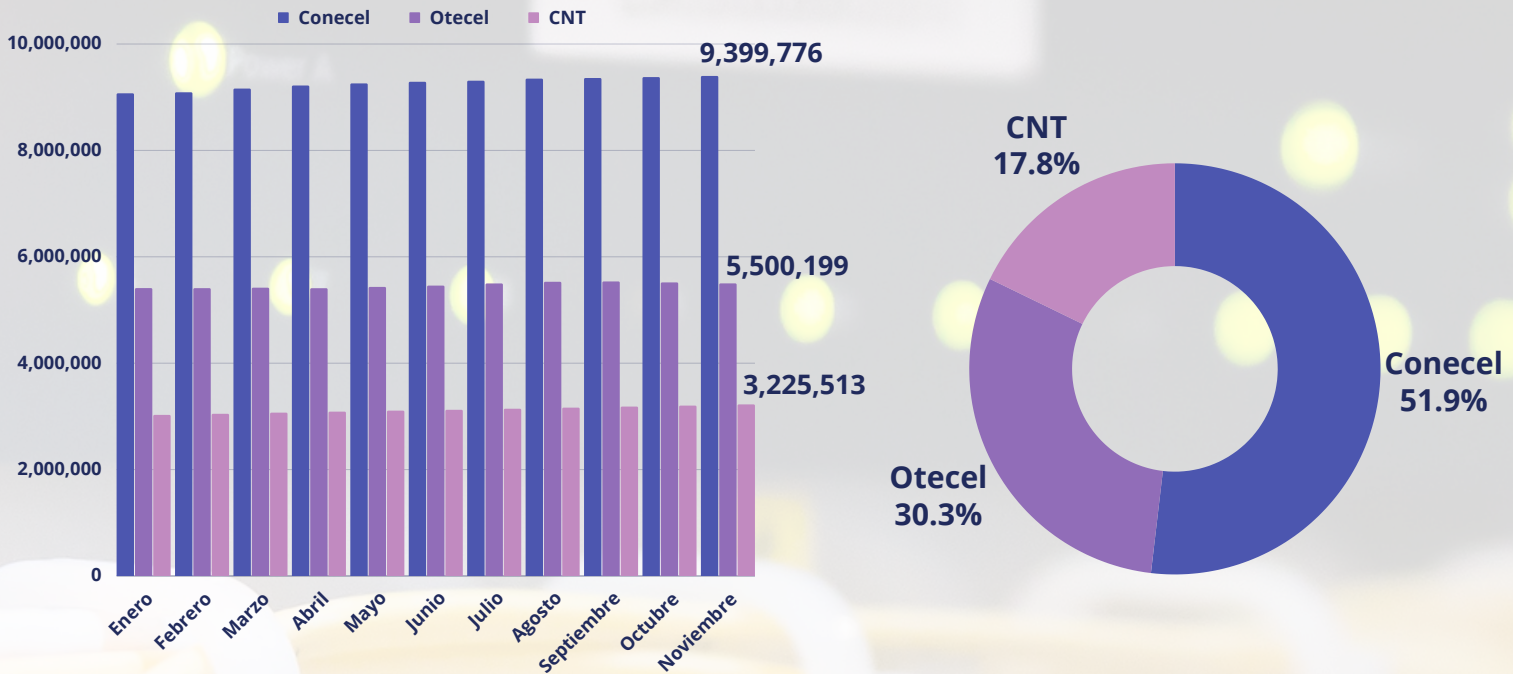
REPORTE ESTADÍSTICO MENSUAL

NOVIEMBRE 2023 | NRO. 11

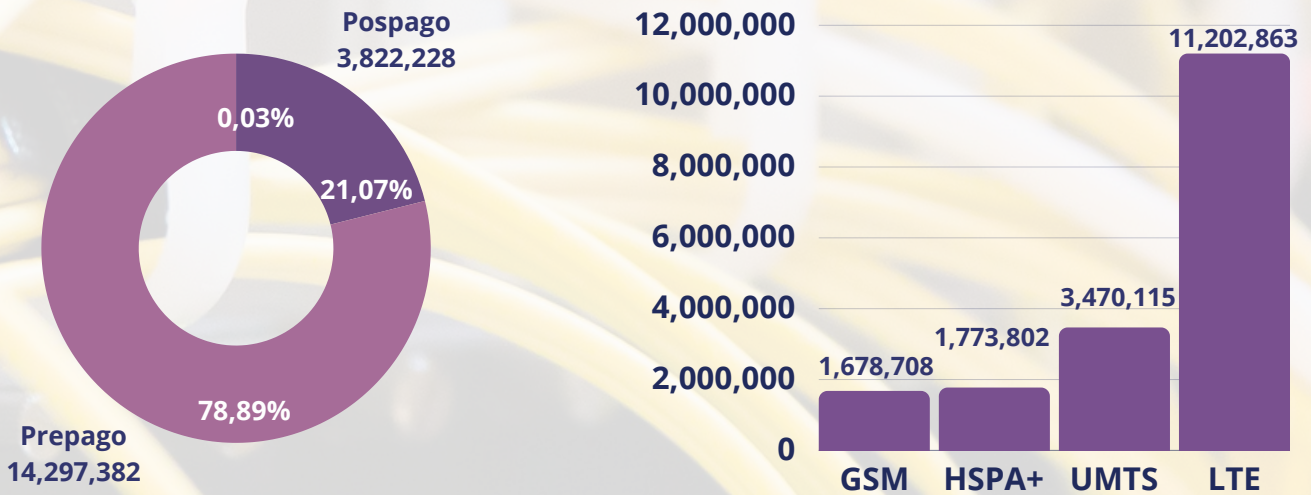


SERVICIO MÓVIL AVANZADO (SMA)

Número de líneas activas y participación de mercado



Número de líneas activas por modalidad y tecnología



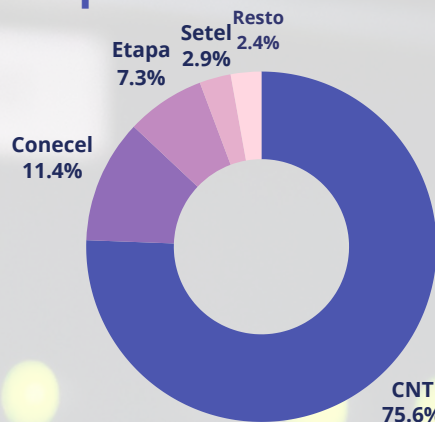
SERVICIO DE TELEFONÍA FIJA (STF)

Número de líneas instaladas
1,450,288



*Incluye TTUP

Participación de mercado



Provincias con mayor número de líneas instaladas



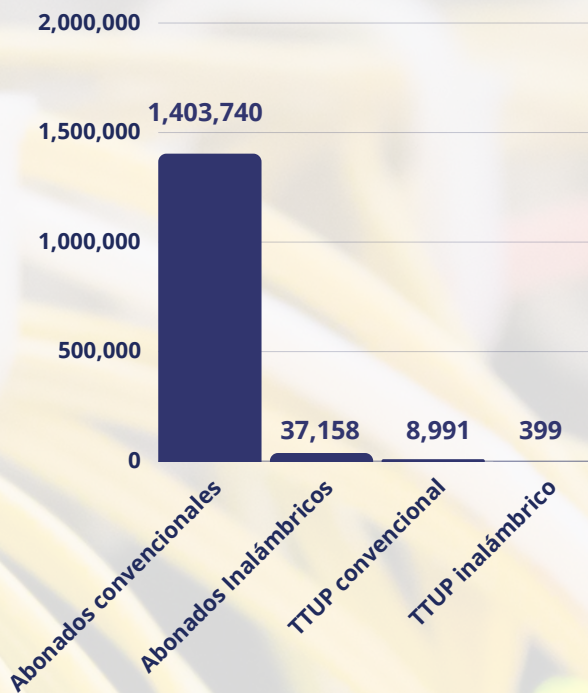
Pichincha
37%

Guayas
22%

Resto del país

41%

Número de líneas por tipo de acceso




SERVICIO DE ACCESO A INTERNET (SAI)*

Número de suscriptores de internet fijo y móvil



2,823,494



11,100,005

Provincias con mayor número de suscriptores



28%
Pichincha

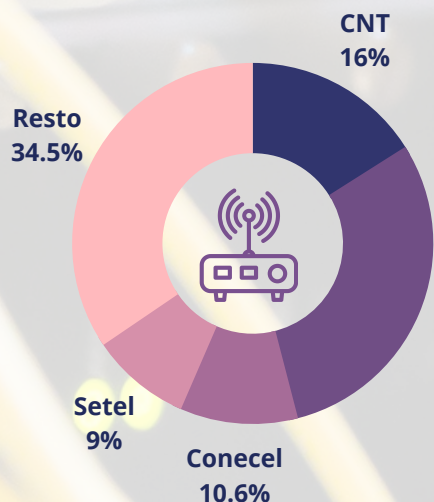


29%
Guayas

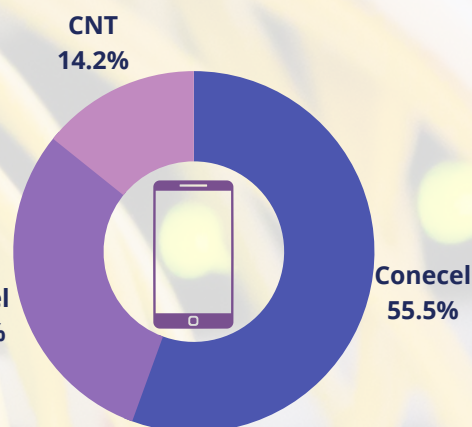
Resto del país

43%

Participación de mercado en internet fijo y móvil



Megadatos
30%



Otecel
30.2%

Concel
55.5%

*Información trimestral. Datos de septiembre 2023

SERVICIO DE AUDIO Y VÍDEO POR SUSCRIPCIÓN (AVS)*

Número de suscriptores y penetración en hogares



492,143
suscriptores a nivel nacional



10%

10 de cada 100 hogares cuentan con televisión pagada

Provincias con mayor número de suscriptores



28%
Guayas



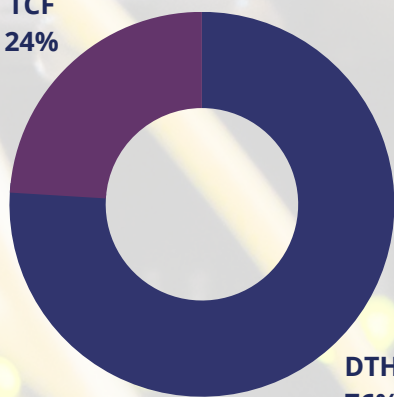
25%
Pichincha

Resto del país

47%

Porcentaje de suscriptores por tecnología

TCF
24%



DTH
76%

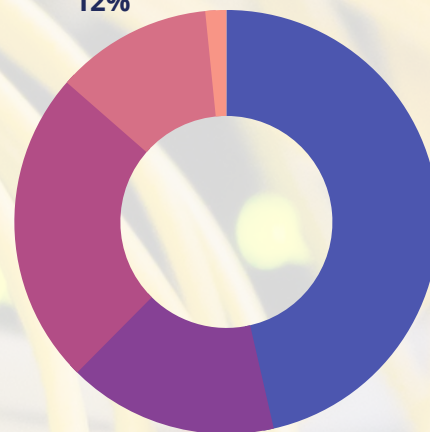
DTH: Televisión Codificada Satelital
TCF: Televisión por Cable Físico

Participación de mercado

Claro TV
1.6%

Setel
12%

Sistemas locales
24%

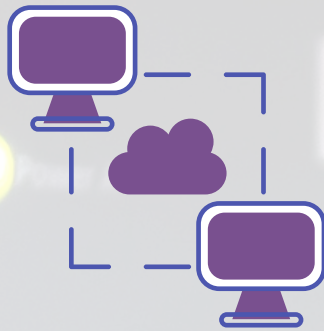


DirecTV
46.4%

CNTV
16%

*Información trimestral. Datos de septiembre 2023

SERVICIO PORTADOR (SPT)



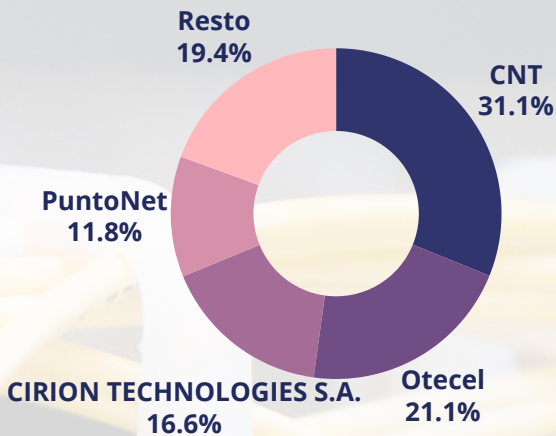
Número de abonados:

2,969

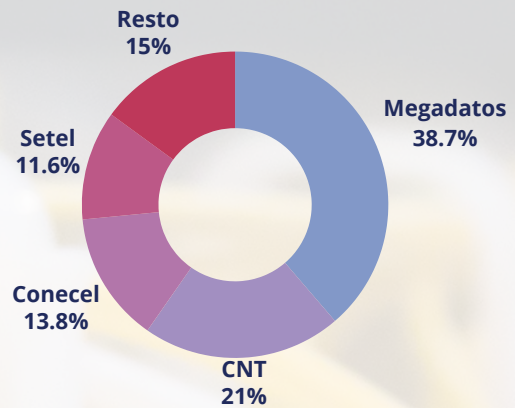
Número de enlaces:

2,223,206

Participación de mercado

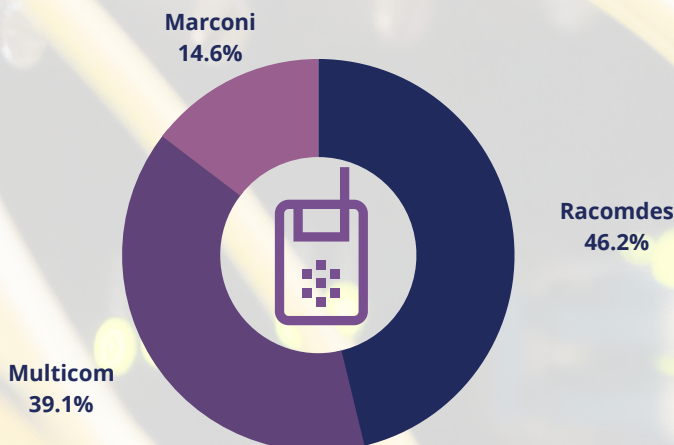


Porcentaje de enlaces por prestador



SERVICIO TRONCALIZADO (STRC)*

Participación de mercado



Número de abonados

591

Número de terminales

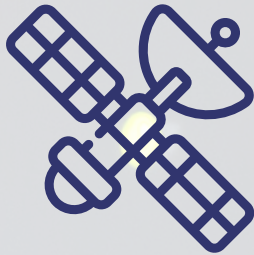
6.925

*Información trimestral. Datos de septiembre 2023

SERVICIOS FINALES POR SATÉLITE*

Número de abonados:


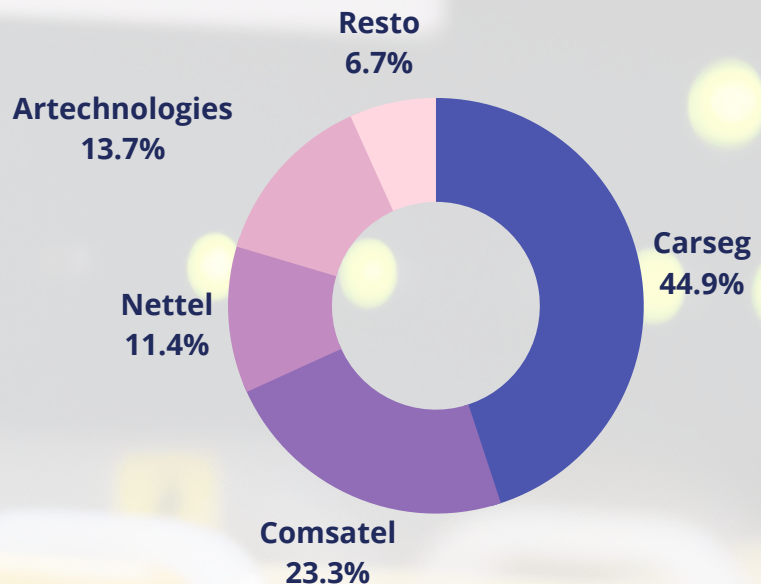
1.353



Número de terminales:

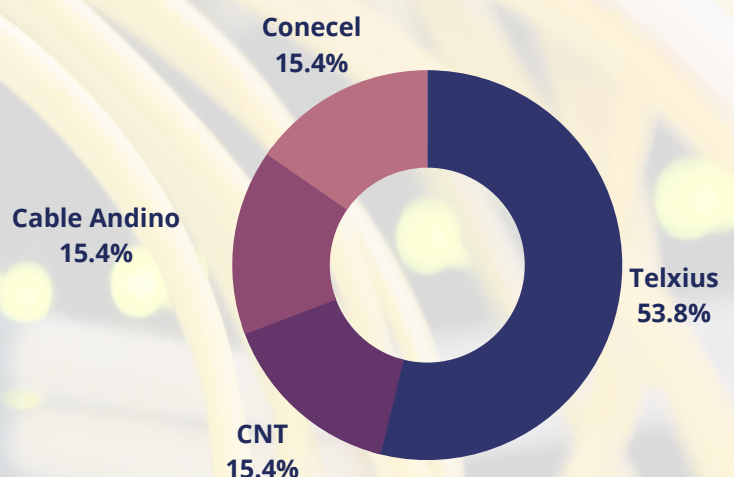
2.034

Participación de mercado



SERVICIO DE CABLE SUBMARINO*

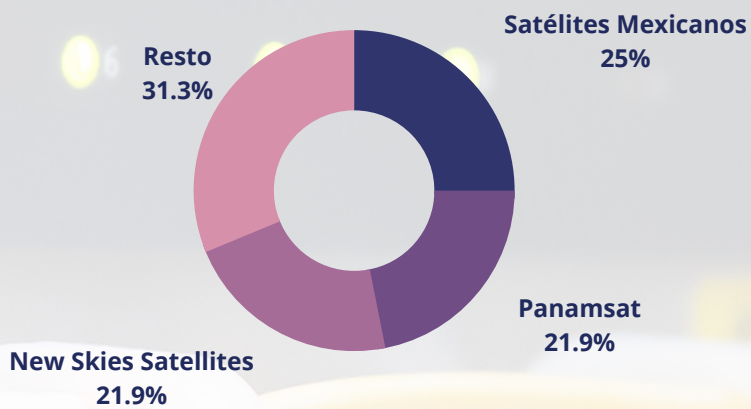
Participación de mercado



*Información trimestral. Datos de septiembre 2023

SERVICIO DE SEGMENTO ESPACIAL*

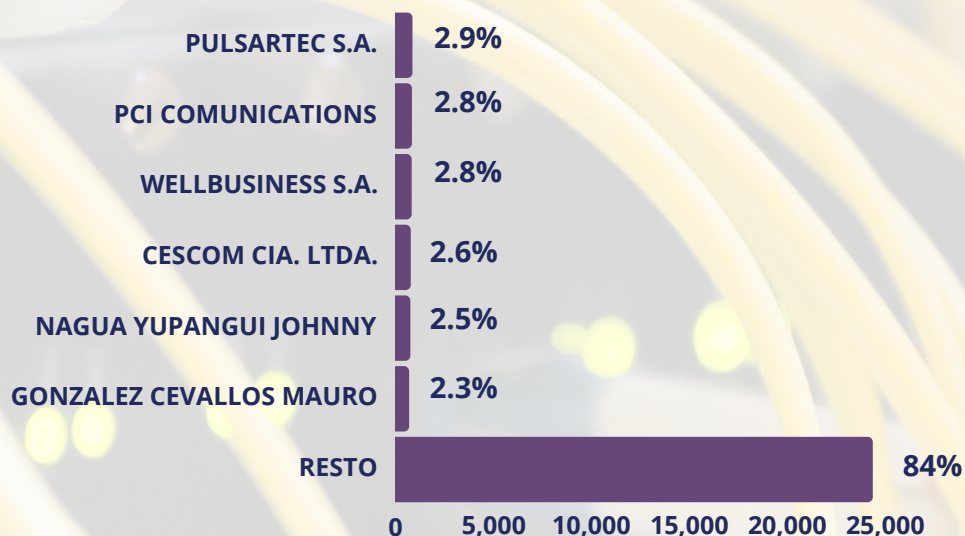
Participación de mercado



*Información trimestral. Datos de septiembre 2023

SISTEMAS COMUNALES

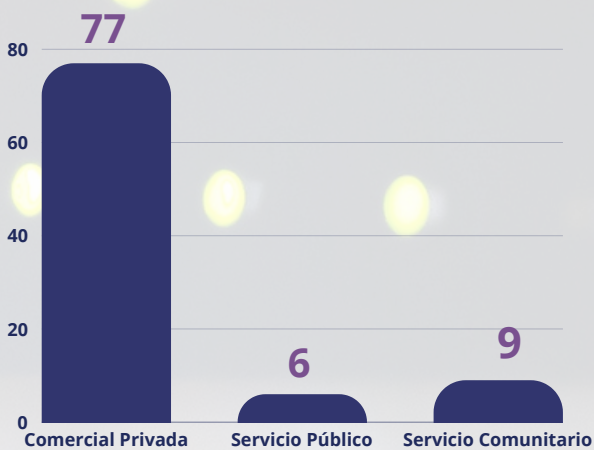
Participación de mercado



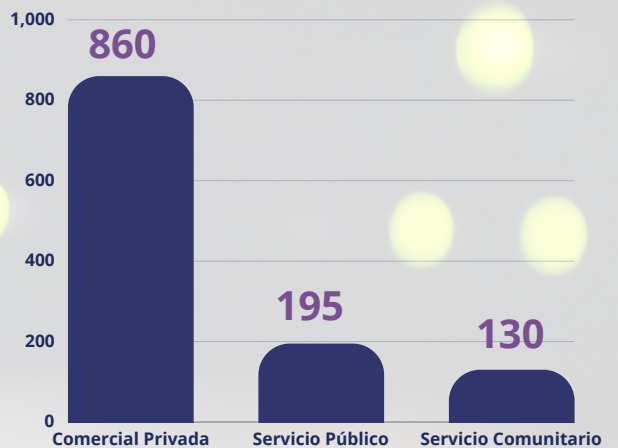
RADIODIFUSIÓN SONORA Y TELEVISIÓN ABIERTA

Número de estaciones

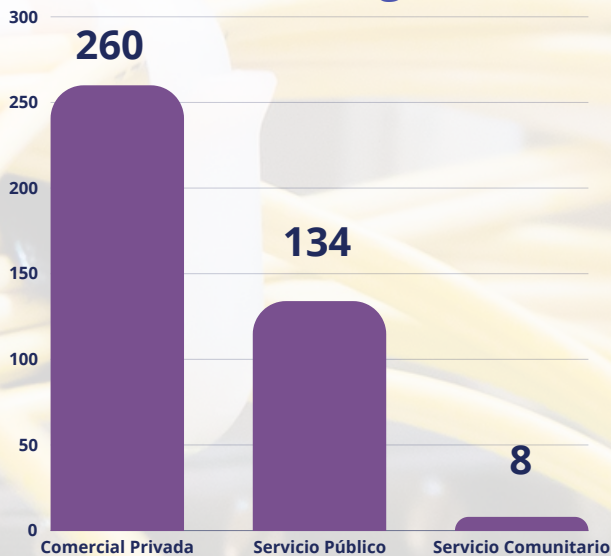
Radio AM



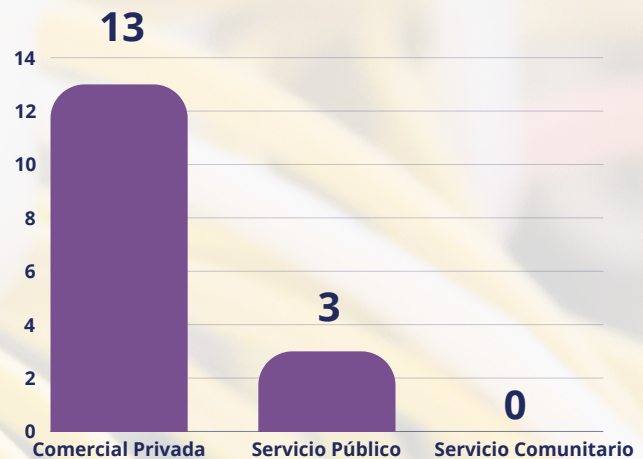
Radio FM



TV Abierta Analógica



TV Digital



Mgs. Marlene Dávila
**Directora Ejecutiva,
Encargada**

Ing. Mónica Riofrío
**Coordinadora Técnica de
Regulación, Encargada**

Ing. María Fernanda
Redrobán
**Directora de Estudios,
Análisis Estadístico y de
Mercado, Encargada**

Equipo de estadística:

- Ing. Lourdes Ruiz

Para mayor información, búscanos en:

www.arcotel.gob.ec

@Arcotel_Ec



EL NUEVO
ECUADOR

Agencia de Regulación y
Control de las Telecomunicaciones